
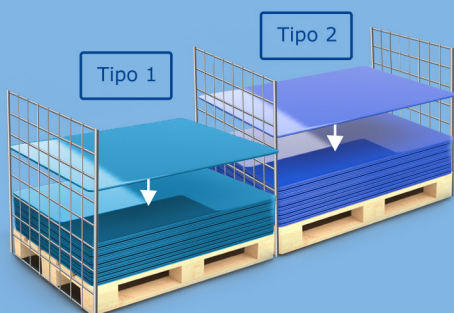


## ACEITÁVEL



Certifique-se que remove a última lâmina separadora de plástico (PLP) da paleta.



Classificar artigo (sem cartão)  
Alinhe corretamente (90 - 100cm por paleta)

Certifique-se de que os PLPs estão alinhados com a paleta e empilhados corretamente para evitar colapso e risco de danos por empilhamento irregular.

Empilhe de acordo com o tipo de PLP. Não misture com cartão, papel, metal ou bolsas de plástico. 90 - 100cm por paleta.



Cada paleta de PLPs deve ser empilhada uniformemente com uma altura de aproximadamente 90 - 100cm por paleta e etiquetada corretamente para rastreabilidade.




Use protetor das extremidades e não aperte demasiado a cinta

**Nota:** Demasiada tensão pode causar danos aos PLPs. Para evitar danos causados por cintas demasiado apertadas, proteger a paleta com uma moldura superior ou uma proteção de extremidades e cintar com cintas de plástico. As paletes podem também ser protegidas e embaladas com película retrátil.

Os PLPs **não devem** ser armazenados ao ar livre. Todos os PLPs devem ser armazenados no interior para evitar a exposição a condições climáticas adversas e danos ambientais causados pelo sol (danos UV), chuva, neve, lama, etc.

A armazenagem exterior pode também conduzir à contaminação cruzada com resíduos vegetais e animais (por exemplo, excrementos de aves e roedores), bactérias como leveduras, bolores, algas e insetos.



Proteja a carga

Carregue em segurança e com cuidado, e segure bem a carga. Tenha em atenção o fator de carga e evite sobrecargas.

## INACEITÁVEL



PLPs sujos que necessitam de ser tratados num processo de limpeza especial.

Evite contaminar com produtos químicos, óleos, tintas, alimentos, terra, ferrugem e/ou resíduos. Não use etiquetas e fita-cola nos PLPs.

Os PLP não devem ser utilizados para outros fins que não o transporte de artigos vazios da embalagem primária, é proibido utilizá-los para qualquer outro fim, por exemplo, durante o processo de enchimento ou para a eliminação ou transporte de resíduos.



PLPs danificados que serão removidos do nosso sistema pool.

Evite danificar os PLPs por manuseio inadequado com equipamentos, máquinas ou empilhadores.

Evite o uso de facas ou objetos pontiagudos nos PLPs.

O manuseamento irresponsável pode levar a deformações, cantos dobrados ou placas onduladas.



PLPs com odores que necessitam de ser tratados num processo de limpeza especial.

Evite o armazenamento em armazém muito sujo ou malcheiroso.

Os PLPs não devem ser transportados com substâncias contaminadas, ou armazenados, em áreas com substâncias odoríferas.